

COMPTE ADMINISTRATIF 2018 COMMUNE
NOTE DE PRESENTATION SYNTHETIQUE

La commune de Villers-Bocage compte 3138 habitants en 2018. La population est relativement stable puisqu'elle s'élevait à 3 173 en 2016 et à 3130 en 2017. Elle compte 67,10 % de foyers fiscaux non imposables. Elle appartient à la strate des communes dont la population est comprise entre 2 000 et 3 500 habitants. Elle a 1 budget principal et 3 budgets annexes.

- Son budget principal retrace les produits de fiscalité locale, les dotations, les produits de cantines et périscolaires, les redevances de la bibliothèque et les revenus d'immeubles ou autres mises à disposition ou cessions ainsi que des revenus exceptionnels.
- le budget annexe distribution d'eau
- le budget annexe assainissement
- le budget annexe production d'électricité photovoltaïque.

La présente analyse est effectuée sur le budget principal. Mais le résultat consolidé sera repris pour l'analyse bilancielle.

I – LES RESSOURCES ET LES CHARGES :

section de fonctionnement

Nature	2015	2016	2017	2018
total ressources réelles	3 318 407	3 370 302	3 346 359	3 316 435
Ressources fiscales dont reversements*	2 302 062 1 038 646	2 378 590 1 033 355	2 373 452 1 028 831	2 420 907 1 024 687
Dotations	572 159	565 736	541 386	498 759
Autres revenus	444 186	425 976	431 521	396 769

*Les ressources fiscales comprennent les reversements de l'intercommunalité au titre notamment de la compensation CFE. La commune a, en effet, des bases foncières pour les locaux professionnels, commerciaux, artisanaux ou industriels très supérieures aux bases d'habitation dans une proportion de 66,10 %.

Nature	2015	2016	2017	2018
total charges réelles	2 423 192	2 560 063	2 672 795	2 704 177
Dont Charges de personnel	1 258 542	1 326 136	1 413 094	1 386 885
Dont Achats et Charges externes	745 315	779 882	832 170	865 551
Dont charges financières	4 761	4 358	3 946	3 525
Dont participations	269 468	308 254	273 970	294 149
Autres charges*	145 106	141 433	149 615	154 067

* impôts et taxes, charges de gestion courante, subventions, charges exceptionnelles

section d'investissement

Nature	2015	2016	2017	2018
Recettes totales	342 230	542 912	584 101	1 045 566
Dont excédents capitalisés	0	180 899	362 960	708 896
Subventions - FCTVA	226 772	83 922		90 211
Dépenses totales	489 968	663 140	655 481	1 369 293
dont dépenses d'équipement	448 858	616 670	635 224	1 303 000
Dont remboursement d'emprunt	19 112	18 915	20 257	23 273

Capacité d'autofinancement

Nature	2015	2016	2017	2018
Capacité d'autofinancement	895 214	810 239	673 564	612 258

Capacité d'autofinancement nette	876 703	791 324	654 438	592 510
----------------------------------	---------	---------	---------	---------

III – ANALYSE BILANCIELLE

Nature	2015	2016	2017	2018
Ressources à moyen et long terme	45 528 412	46 569 821	47 421 258	48 259 348
Actif immobilisé brut	42 282 412	42 814 485	43 426 698	44 689 224
Fonds de roulement net global	3 246 223	3 755 336	3 994 559	3 570 124
Besoin en fonds de roulement	-2 040 061	- 2 108 715	- 2 173 549	-2 274 150
Trésorerie	5 286 254	5 864 021	6 168 078	5 844 274

Taux d'endettement

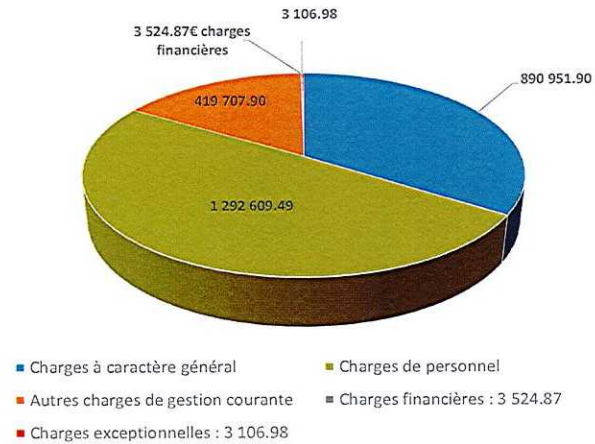
La commune a un ratio d'endettement de 0,05, soit une dette de 49€ par habitant nettement moins importante que la dette des communes de la strate qui s'élèvent à 695€/hab.

Le fonds de roulement permet de faire face à 16 mois de charges réelles de fonctionnement du budget principal . A titre de comparaison, la Cour des Comptes considère comme solide et satisfaisant un fonds de roulement permettant de couvrir 3 à 5 mois de charges de fonctionnement, soit plus de la moitié du ratio tiré pour la commune.

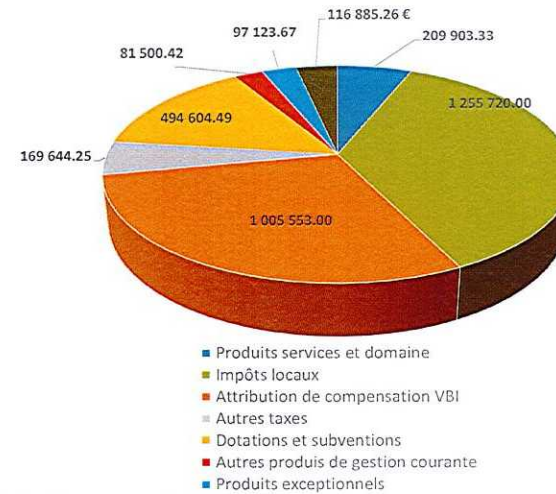
**COMPTE ADMINISTRATIF 2018
COMMUNE DE VILLERS-BOCAGE**

Informations financières essentielles

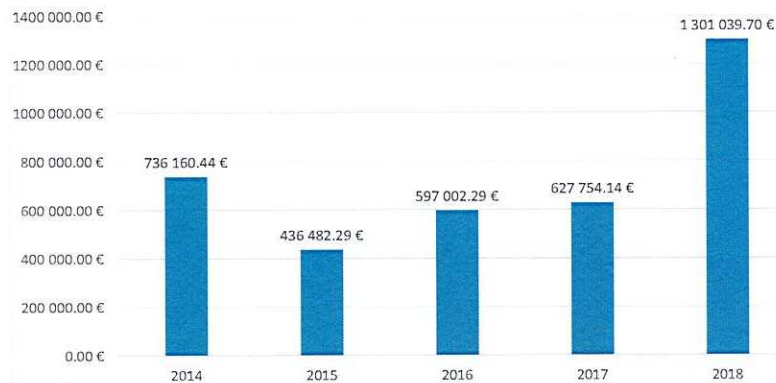
Dépenses de fonctionnement



Recettes de fonctionnement



Total opérations d'équipement (hors restes à réaliser)



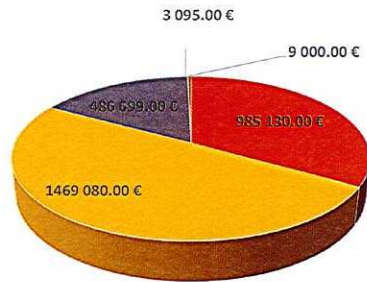
Quelques ratios

	Villers-Bocage
Epargne brute	221.20 €
Epargne nette (déduction annuité emprunt)	214.91 €
Dépenses Réelles Fonctionnement/population	859.64 €
Recettes Réelles Fonctionnement/population	1 052.00 €
Produit des impôts/population	393.04 €
Taux d'endettement : dette/RRF	4.57%
Dépenses d'équipement/population	414.61 €
Taux d'évolution des dépenses réelles de fonctionnement sur 5 ans	3.24%
Taux d'évolution des recettes de fonctionnement sur 5 ans	0.18%

BUDGET PRIMITIF 2019 COMMUNE DE VILLERS-BOCAGE

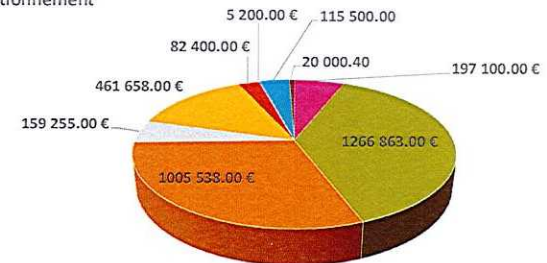
Informations financières essentielles

Dépenses de fonctionnement



- Charges à caractère général
- Charges de personnel
- Autres charges de gestion courante
- Charges financières : 3 095 €
- Charges exceptionnelles : 9000 €

Recettes de fonctionnement



- Produits services et domaine
- Attribution de compensation VBI
- Dotations et subventions
- Produits exceptionnels : 5 200 €
- Atténuations de charges : 20 000.40 €
- Impôts locaux
- Autres taxes
- Autres produits de gestion courante
- Mise à disposition de personnel

Total opérations d'équipement (restes à réaliser compris)

